

**CIAO BIMBI...**

**DOPO AVER ASCOLTATO LA STORIA**

**"MARTINO E L'AQUILONE".....**

questo è il link: [https://youtu.be/rDQMOOR\\_czs](https://youtu.be/rDQMOOR_czs)

### **PROPOSTE PER I TRE ANNI**

- DISEGNATE QUELLO CHE PIU' VI E' PIACIUTO DELLA STORIA
- CON LA DISPONIBILITA' DI UN ADULTO, INSIEME POTETE REALIZZARE ANCHE VOI UN AQUILONE COME QUELLO DI MARTINO

### **PROPOSTE PER I QUATTRO ANNI**

PENSATE A QUAL'E IL VOSTRO PERSONAGGIO PREFERITO...

PROVATE A DISEGNARLO GRANDE E COLORARLO CON PEZZETTINI DI CARTA COLORATA PRESA DALLE RIVISTE, SE NON NE AVETE COLORATELO COME VOLETE VOI.

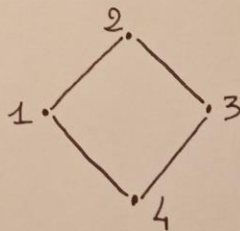
# PROPOSTE PER I CINQUE ANNI

CARI GENITORI ADESSO I VOSTRI BIMBI HANNO BISOGNO DI UN PICCOLO AIUTO:  
PRENDETE UN FOGLIO BIANCO (GRANDEZZA A PIACERE)  
DISEGNATE 4 PALLINI CON UN NUMERO DA 1 A 4 IN QUESTO MODO:

1 • • 3

• 4

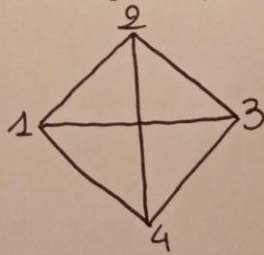
DATE POI IL FOGLIO AI BIMBI CHE CONTINUERANNO IL LAVORO UNENDO I 4 PALLINI SEGUENDO LA SUCCESSIONE NUMERICA COSI...



A QUEL PUNTO SI SARÀ FORMATO UN "ROMBO"...  
IL NOSTRO AQUILONE È PRONTO...

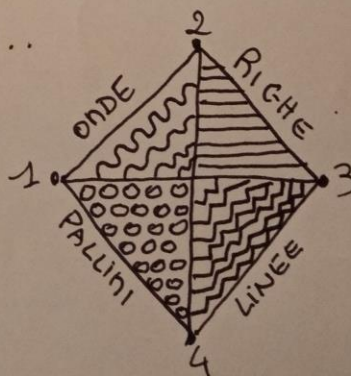
I BIMBI DIVIDERANNO IL ROMBO IN 4 PARTI

COSI...



POI OGNI SPAZIO FORMATO SARÀ RIEPITO CON SEGNI GRAFICI DIVERSI

COSI..



BUON LAVORO !!

**BUON LAVORO E UN ABBRACCIO DALLE MAESTRE!**