


## LAVORIAMO ANCORA UN PO'

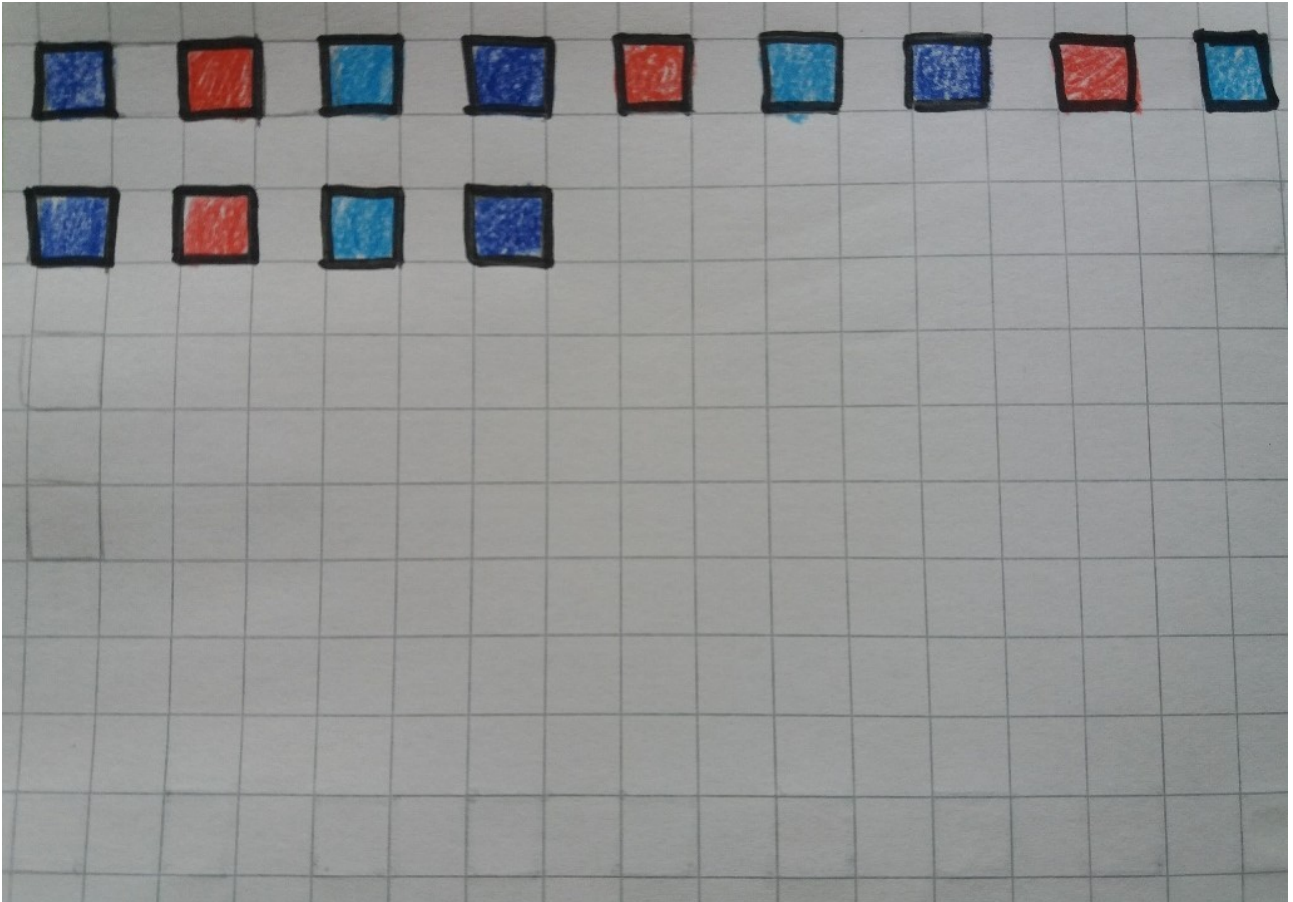
**Continuiamo con il nostro quadernone.**

**Ogni bambino/a disegni sul proprio quaderno utilizzando solamente lapis e matite colorate:**


**1) Ripassiamo i quadretti seguendo la direzione delle frecce, dall'alto verso il basso e da sinistra verso destra, lasciamo uno spazio e terminiamo la pagina.**




**2) Ripassiamo i quadretti seguendo la direzione delle frecce, coloriamo alternando, prima due e dopo tre colori, terminiamo la pagina.**



**3) Realizziamo una cornice ripassando i quadretti lungo tutto il perimetro del foglio. Coloriamo con cura l'interno del quadretto. Disegniamo a piacere al centro della pagina.  
Preoccupiamoci di colorare accuratamente senza lasciare spazi bianchi.**





**Buon lavoro bambini!!!**  
**Un abbraccio forte dalle vostre maestre!!!**