



**ISTITUTO COMPRENSIVO
"M.L. NICCOLINI" PONSACCO**

"VIVERE A COLORI"

**Scuola dell'infanzia di Val di Cava
Sezione "I Girasoli"**

A.S 2016/2017

INSEGNANTE: STEFANIA ANICHINI

MOTIVAZIONE

I colori esercitano sui bambini una grande attrattiva: costituiscono un grande mezzo espressivo e consentono la fruizione di esperienze ad alto valore formativo. La scuola dell'infanzia ha perciò il compito di favorire la percezione cromatica, puntualizzando in un primo momento la conoscenza dei colori fondamentali e stimolando poi la scoperta di quelli derivati e delle gradazioni cromatiche.

Il progetto nasce dal desiderio di educare i bambini all'espressione cromatica, effettuando un percorso di scoperta e di utilizzo dei colori, soprattutto partendo dal presupposto che il colore è un linguaggio, ed è quindi comunicazione, espressione, creatività ... per vivere quelle esperienze attive che sono il primo passo verso un'espressione creativa che nasce e si sviluppa attraverso il piacere prima visivo e poi corporeo, per divenire così piacere estetico .

FINALITA'

Il progetto intende stimolare la fantasia, l'immaginazione e la creatività offrendo ai bambini e alle bambine varie esperienze attraverso la manipolazione di diversi materiali.



CAMPI DI ESPERIENZA COINVOLTI

- **IL SE' E L' ALTRO:** Il bambino acquisisce consapevolezza di sé, rafforza la propria identità attraverso lo stare e il collaborare con gli altri
- **IMMAGINI, SUONI E COLORI:** Il bambino si esprime attraverso il disegno, la pittura e sa utilizzare diverse tecniche espressive
- **I DISCORSI E LE PAROLE:** Il bambino sviluppa un repertorio linguistico adeguato alle esperienze
- **IL CORPO E IL MOVIMENTO:** Il bambino sperimenta le potenzialità del proprio corpo anche con l'uso di materiali
- **LA CONOSCENZA DEL MONDO:** Il bambino è curioso ed esplorativo

OBIETTIVI DI APPRENDIMENTO

- Percepire e discriminare i colori primari
- Utilizzare creativamente il colore e il materiale a disposizione
- Sviluppare abilità di manipolazione
- Associare colori ad oggetti reali
- Compiere associazioni in base al colore
- Ascoltare e comprendere il contenuto globale di una storia
- Rispettare le regole di semplici giochi
- Eseguire movimenti su istruzioni verbali abbinando gesto - colore

LETTURA DELLA STORIA :

"C'ERA UNA VOLTA PICCOLO BLU"



CONVERSAZIONE: I COLORI PRIMARI

NELLA NOSTRA SEZIONE DOVE SI TROVA IL COLORE BLU?

EMMA: Dove leggiamo i librini, il materasso è blu (angolo della lettura)

EMILIANO: I grembiuli dei maschi sono blu

MATTIA: Abbiamo anche la tempera e i pennarelli blu

DOVE TROVIAMO IL COLORE ROSSO?

ALESSIA: Dove giochiamo a fare i cuochi (angolo della cucina)

NOEMI: I bicchieri della cucina sono rossi

CAMILLA: Abbiamo pennarelli e pastelli rossi

DOVE TROVIAMO IL COLORE GIALLO?

SOFIA: Dove giochiamo con le costruzioni (angolo delle costruzioni)


AMBRA: I pennarelli... tanti pennarelli sono gialli, anche le matite e i pastelli

CHRISTIAN: I capelli di Emma sono gialli !!!

Filastrocche a colori

Filastrocca rossa

*Rosso come una mela succosa,
come una coccinella che su un fiore si posa.
Rosso come un pomodoro e un peperone,
come un papavero sotto il solleone*




Filastrocca gialla

*Giallo come un pulcino appena nato
come il sole appena spuntato.
Giallo come una pera matura
un girasole nella pianura*

Filastrocca blu

*Blu come un mare agitato
e come un cielo stellato.
Blu come un gonfio palloncino
come i fiordalisi nel giardino*



Le attività dei bambini...

**SPERIMENTIAMO I COLORI DANDO
SPAZIO ALLA NOSTRA CREATIVITA'**



DIAMO IL GIUSTO COLORE ALLA REALTA'



SCOPRIAMO LE FORME ATTRAVERSO L'USO DEL COLORE...



**UN TRIANGOLO
TUTTO ROSSO**
(*Tecnica del collage*)



UN CERCHIO
TUTTO GIALLO
(Tecnica del collage)



**UN QUADRATO
TUTTO BLU**
(tecnica del collage)

E ADESSO E' TUTTO PRONTO PER IL GIOCO MOTORIO !!!




PRONTI ATTENTI VIA...SI GIOCA !!!



GIOCHIAMO ED IMPARIAMO A RICONOSCERE I COLORI PRIMARI...



E ADESSO TUTTI IN SEZIONE...



SCHEDA DI VERIFICA : "AD OGNUNO IL SUO COLORE"



Sezione " I Girasoli" progetto colori primari A.S 2016/2017

**Grazie per
l'attenzione**

